



LA POPOLAZIONE PIACENTINA NEL 2022: UN APPROFONDIMENTO SULLE ACQUISIZIONI DI CITTADINANZA.

Obiettivo di questa nota è quello di approfondire l'analisi riferita alle acquisizioni della cittadinanza italiana da parte degli stranieri¹, all'origine della tenuta/ripresa che si osserva per la componente "nazionale" della popolazione piacentina. Il report pubblicato recentemente dall'Ufficio di Statistica della Provincia di Piacenza sulla base dei dati contenuti nelle Liste Anagrafiche Comunali (LAC) al 31.12.2022 ha evidenziato un recupero della popolazione dai minimi della pandemia, con un incremento ulteriore dei residenti (+409); in questo contesto, gli stranieri risultano in leggero calo rispetto all'anno precedente (-33), mentre la popolazione di nazionalità italiana aumenta sul territorio provinciale (+442), invertendo il *trend* decrescente di lungo periodo. Tale incremento è però dovuto esclusivamente alla componente dei *cittadini italiani "nati all'estero"* (dove un peso preponderante hanno proprio le acquisizioni di cittadinanza da parte degli stranieri), che infatti vanno a più che controbilanciare le perdite di popolazione registrate dai *cittadini italiani "nati in Italia"*.

Le stesse dinamiche emergono considerando i dati messi a disposizione da ISTAT² (*demo.istat.it*), che a differenza di quelli anagrafici (LAC) consentono di quantificare le acquisizioni di cittadinanza. Al 31 dicembre 2022 il bilancio demografico della provincia di Piacenza riferito a quell'anno era, secondo ISTAT, il seguente:

Bilancio demografico al 31.12.2022, provincia di Piacenza.

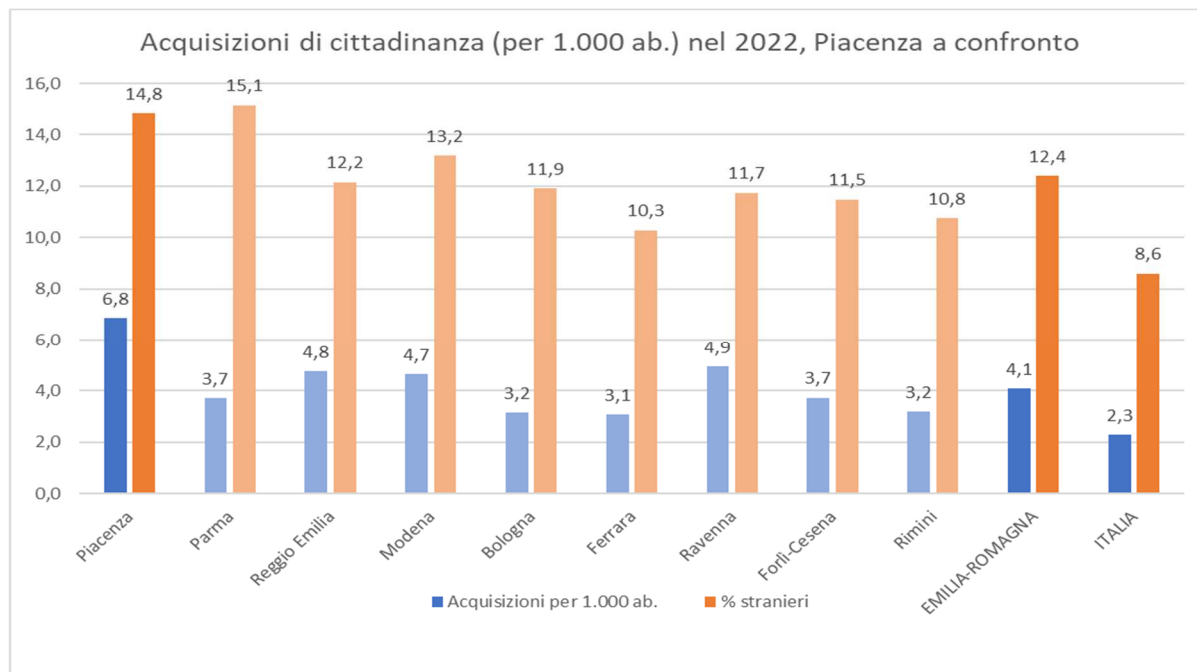
	Totale	Stranieri	Italiani
saldo naturale (nati-morti)	-1769	547	-2316
saldo migratorio interno	969	465	504
saldo migratorio estero	1857	1817	40
saldo per altri motivi	-842	-938	96
saldo totale (1)	215	1891	-1676
acquisizioni di cittadinanza (2)		-1942	1942
Variazione (1)+(2)	215	-51	266

Fonte: elaborazioni Ufficio Statistica Provincia di Piacenza su dati ISTAT.

¹ La cittadinanza italiana può essere richiesta dagli stranieri che risiedono in Italia da almeno dieci anni e sono in possesso di determinati requisiti. In particolare, il richiedente deve dimostrare di avere redditi sufficienti al sostentamento, di non avere precedenti penali, di non essere in possesso di motivi ostativi per la sicurezza della Repubblica. Si può diventare cittadini italiani anche per matrimonio.

² Sugli scostamenti tra il dato LAC e il dato ISTAT relativi alla popolazione piacentina si veda la nota prodotta da questo Ufficio di Statistica.

Come si vede, le 1.942 acquisizioni di cittadinanza registrate nel 2022 nella nostra provincia sono state anche qui determinanti ai fini, da un lato, del risultato positivo (+266) conseguito dai residenti di nazionalità italiana (che riporterebbero invece – al netto – una variazione totale di -1.676 unità); dall’altro, del risultato negativo (-51) che si osserva per gli stranieri (che al contrario - in assenza di acquisizioni - riporterebbero una variazione complessiva di +1.891 unità).



Fonte: elaborazioni Ufficio Statistica Provincia di Piacenza su dati ISTAT

Detto questo, l’incidenza delle acquisizioni di cittadinanza nel bilancio demografico della provincia di Piacenza risulta particolarmente elevata, essendo il nostro territorio un contesto ad alta presenza di residenti stranieri, tra le più elevate in Italia. Nel 2022, infatti, è stata pari a 6,8 ogni 1.000 abitanti (7,0 per gli uomini e 6,7 per le donne), contro il 4,1 del livello regionale e il 2,3 del livello nazionale (tre volte tanto).

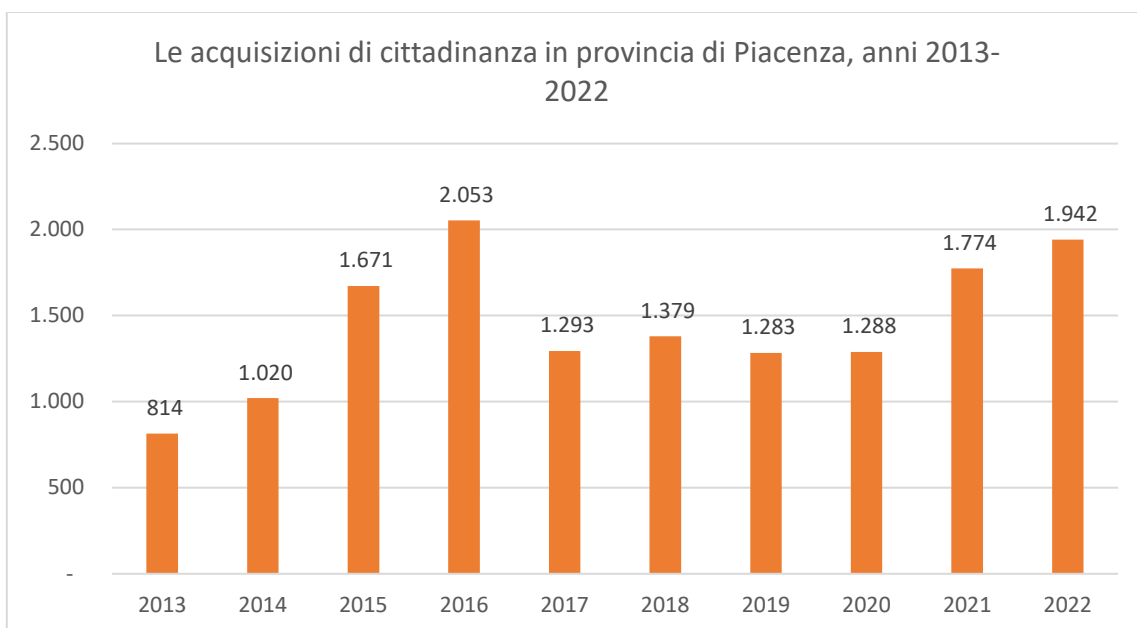
Le acquisizioni di cittadinanza da parte degli stranieri hanno avuto da noi una dinamica complessivamente crescente, passando da poco più di 800 nel 2013 a quasi 2.000 alla fine dello scorso anno. Come illustra il grafico, sostenuto è stato il ritmo di crescita nei primi anni fino al 2016, quando si sono raggiunti e superati i livelli attuali, mentre si osserva una caduta delle acquisizioni nel 2017, seguita da una stabilizzazione fino al 2020; il *trend* positivo riprende infine nella fase post-pandemica.

Di fatto, nel decennio compreso tra il 2013 e il 2022, sono oltre 14.500 i residenti stranieri che in provincia di Piacenza hanno acquisito la cittadinanza italiana.

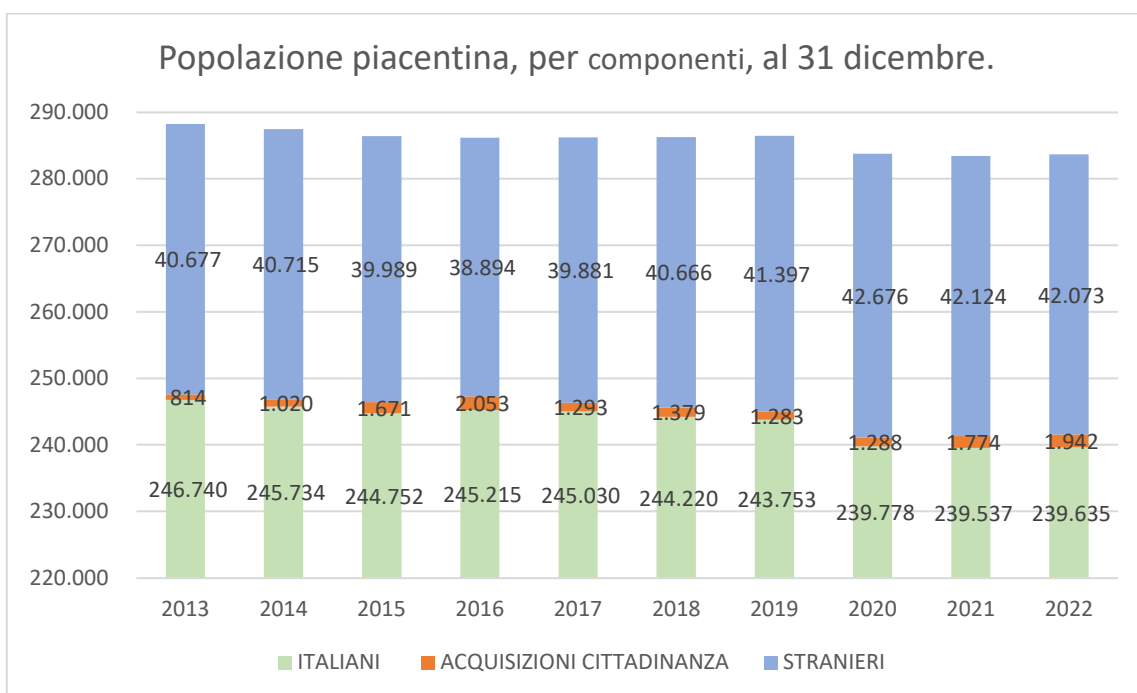
A livello comunale, nel 2022 le acquisizioni di cittadinanza si sono concentrate numericamente (con una quota del 70%) nelle polarità urbane provinciali di Piacenza (732), Fiorenzuola (203), Castel San Giovanni (133), oltre che di Borgonovo Val Tidone (110), Rottofreno (84) e Pontenure (65).

In termini relativi, rapportando le acquisizioni alla popolazione residente, sono invece i comuni di Villanova sull’Arda (15,6 per 1.000 abitanti), Fiorenzuola (13,6), Borgonovo V.T. (13,6), Pontenure (10,0), Gragnano (9,4), Castel S. Giovanni (9,4), Bobbio (9,1), Agazzano (9,1) a presentare i valori più elevati, tutti superiori alla media provinciale pari a 6,8.

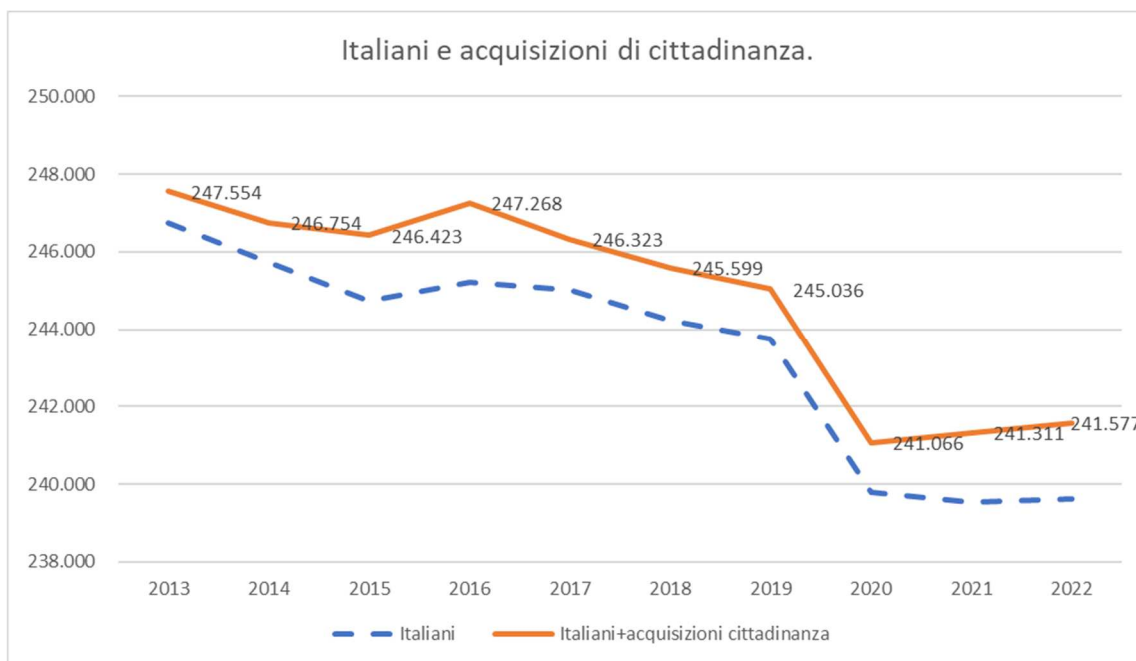
Si osserva inoltre una correlazione diretta (del resto prevedibile, anche se con alcune eccezioni) tra acquisizioni e incidenza degli stranieri all’interno delle singole realtà comunali, come ben evidenzia il grafico a dispersione riportato di seguito.



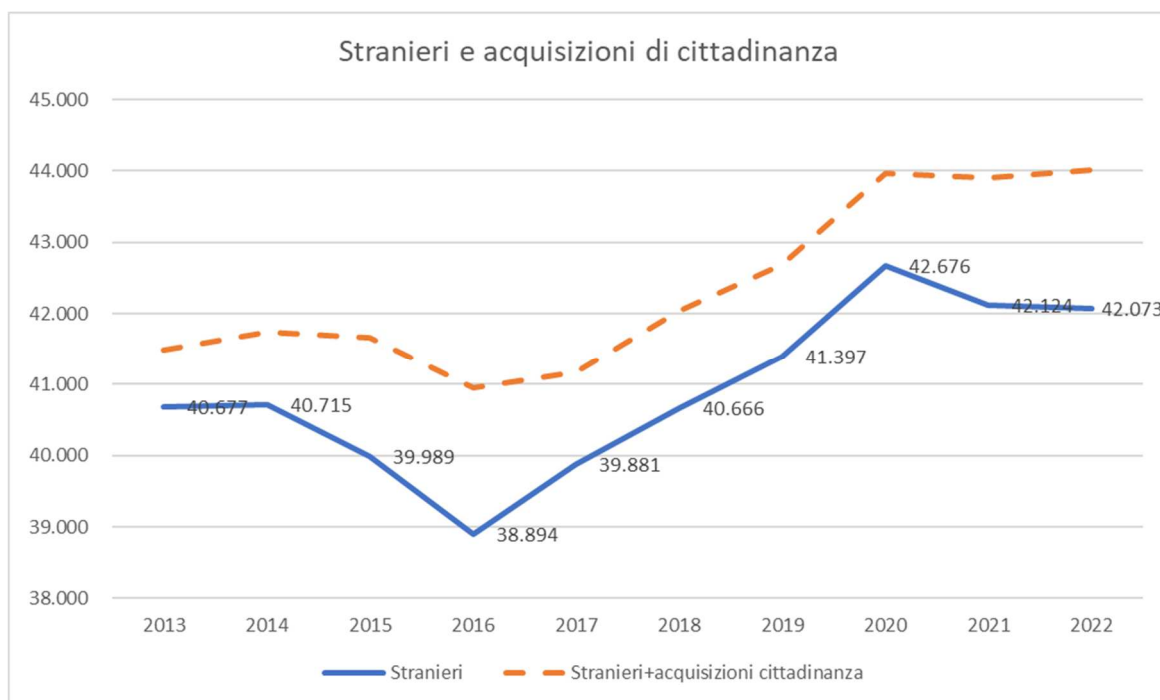
Fonte: elaborazioni Ufficio Statistica Provincia di Piacenza su dati ISTAT



Fonte: elaborazioni Ufficio Statistica Provincia di Piacenza su dati ISTAT



Fonte: elaborazioni Ufficio Statistica Provincia di Piacenza su dati ISTAT

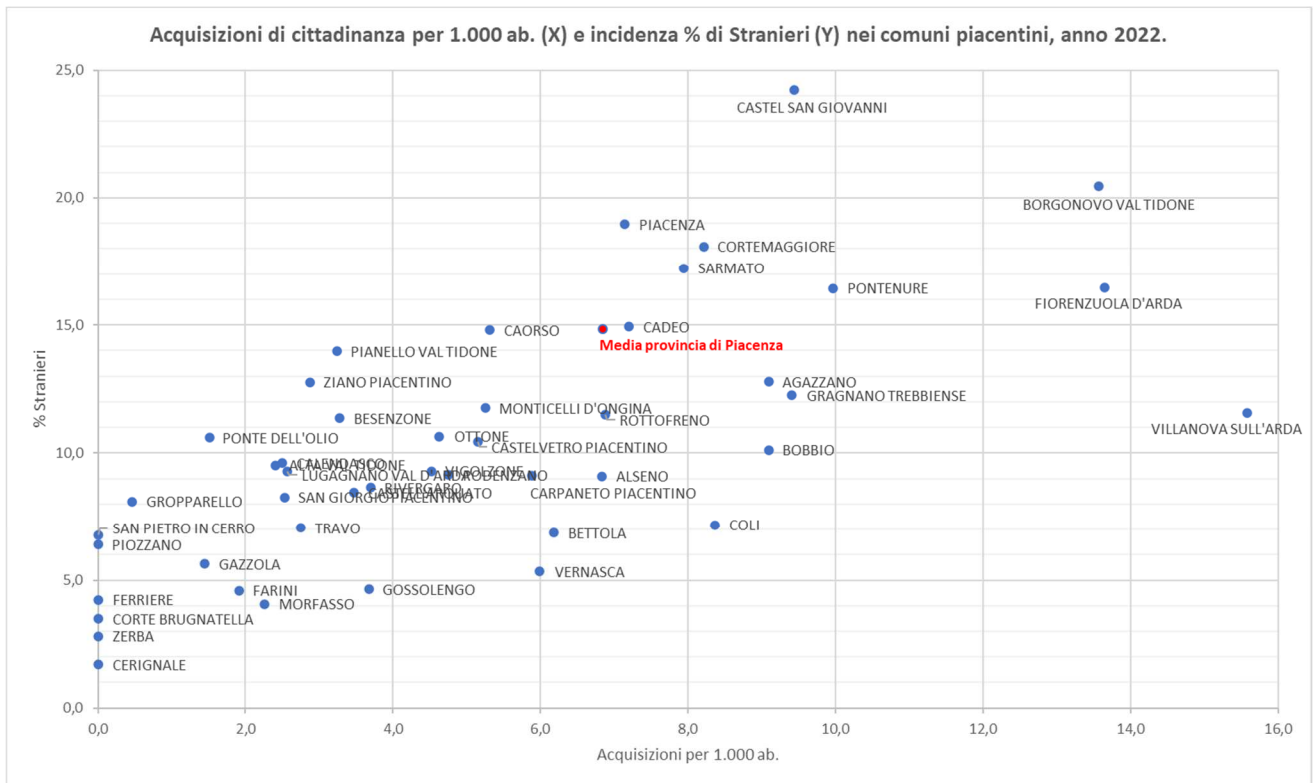


Fonte: elaborazioni Ufficio Statistica Provincia di Piacenza su dati ISTAT

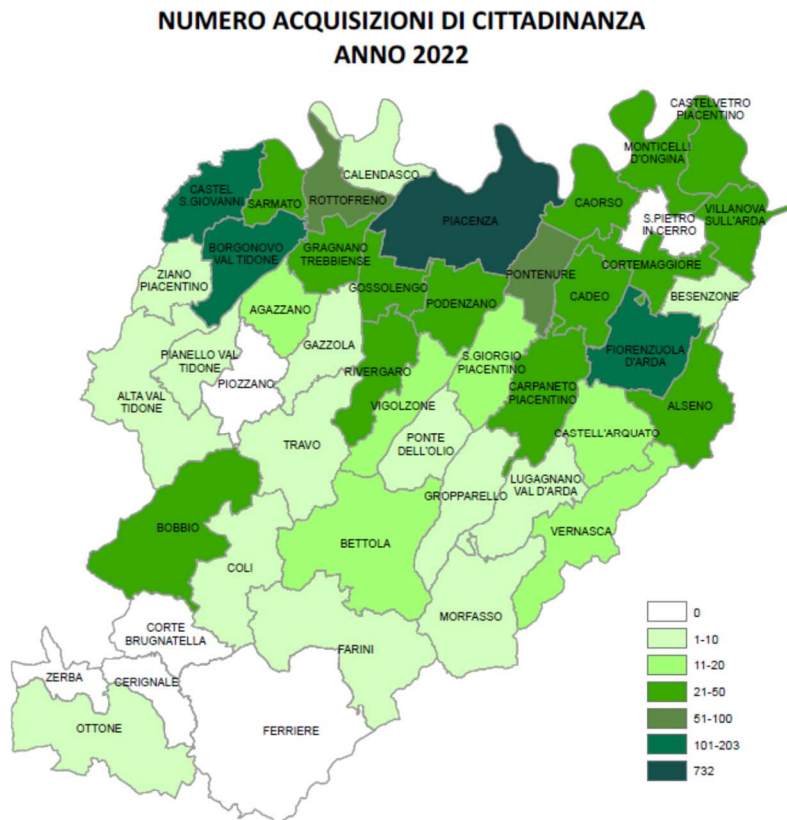
Acquisizioni di cittadinanza italiana da parte degli stranieri nei comuni piacentini. Anno 2022.

	<i>Totale</i>	<i>Stranieri</i>	<i>Italiani</i>	<i>Acquisizioni cittadinanza</i>	<i>Acquisizioni per 1.000 Abit.</i>	<i>% Stranieri</i>
AGAZZANO	1.979	253	1.726	18	9,1	12,8
ALSENO	4.684	426	4.258	32	6,8	9,1
ALTA VAL TIDONE	2.907	277	2.630	7	2,4	9,5
BESENZONE	916	104	812	3	3,3	11,4
BETTOLA	2.591	178	2.413	16	6,2	6,9
BOBBIO	3.408	345	3.063	31	9,1	10,1
BORGONOVO VAL TIDONE	8.105	1.657	6.448	110	13,6	20,4
CADEO	5.978	892	5.086	43	7,2	14,9
CALENDASCO	2.407	231	2.176	6	2,5	9,6
CAORSO	4.707	696	4.011	25	5,3	14,8
CARPANETO PIACENTINO	7.645	698	6.947	45	5,9	9,1
CASTELL'ARQUATO	4.617	390	4.227	16	3,5	8,4
CASTEL SAN GIOVANNI	14.097	3.417	10.680	133	9,4	24,2
CASTELVETRO PIACENTINO	5.243	547	4.696	27	5,1	10,4
CERIGNALE	117	2	115	0	0,0	1,7
COLI	837	60	777	7	8,4	7,2
CORTE BRUGNATELLA	517	18	499	0	0,0	3,5
CORTEMAGGIORE	4.628	837	3.791	38	8,2	18,1
FARINI	1.043	48	995	2	1,9	4,6
FERRIERE	1.109	47	1.062	0	0,0	4,2
FIORENUOLA D'ARDA	14.874	2.447	12.427	203	13,6	16,5
GAZZOLA	2.077	117	1.960	3	1,4	5,6
GOSSOLENGO	5.715	266	5.449	21	3,7	4,7
GRAGNANO TREBBIENSE	4.572	560	4.012	43	9,4	12,2
GROPPARELLO	2.137	173	1.964	1	0,5	8,1
LUGAGNANO VAL D'ARDA	3.889	361	3.528	10	2,6	9,3
MONTICELLI D'ONGINA	5.138	604	4.534	27	5,3	11,8
MORFASSO	884	36	848	2	2,3	4,1
OTTONE	432	46	386	2	4,6	10,6
PIACENZA	102.465	19.436	83.029	732	7,1	19,0
PIANELLO VAL TIDONE	2.161	302	1.859	7	3,2	14,0
PIOZZANO	578	37	541	0	0,0	6,4
PODENZANO	9.041	826	8.215	43	4,8	9,1
PONTE DELL'OLIO	4.628	490	4.138	7	1,5	10,6
PONTENURE	6.523	1.072	5.451	65	10,0	16,4
RIVERGARO	7.037	608	6.429	26	3,7	8,6
ROTTOFRENO	12.206	1.404	10.802	84	6,9	11,5
SAN GIORGIO PIACENTINO	5.533	457	5.076	14	2,5	8,3
SAN PIETRO IN CERRO	769	52	717	0	0,0	6,8
SARMATO	2.896	499	2.397	23	7,9	17,2
TRAVO	2.180	154	2.026	6	2,8	7,1
VERNASCA	2.004	107	1.897	12	6,0	5,3
VIGOLZONE	4.200	390	3.810	19	4,5	9,3
VILLANOVA SULL'ARDA	1.669	193	1.476	26	15,6	11,6
ZERBA	71	2	69	0	0,0	2,8
ZIANO PIACENTINO	2.436	311	2.125	7	2,9	12,8
Totale provincia di Piacenza	283.650	42.073	241.577	1.942	6,8	14,8

Fonte: elaborazioni Ufficio Statistica Provincia di Piacenza su dati ISTAT.

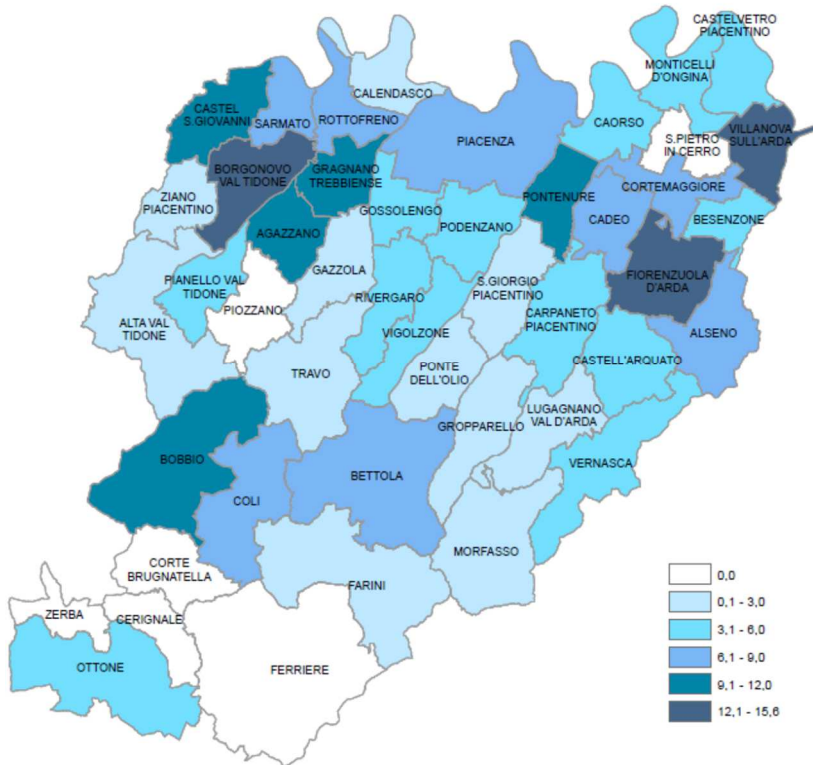


Fonte: elaborazioni Ufficio Statistica Provincia di Piacenza su dati ISTAT.



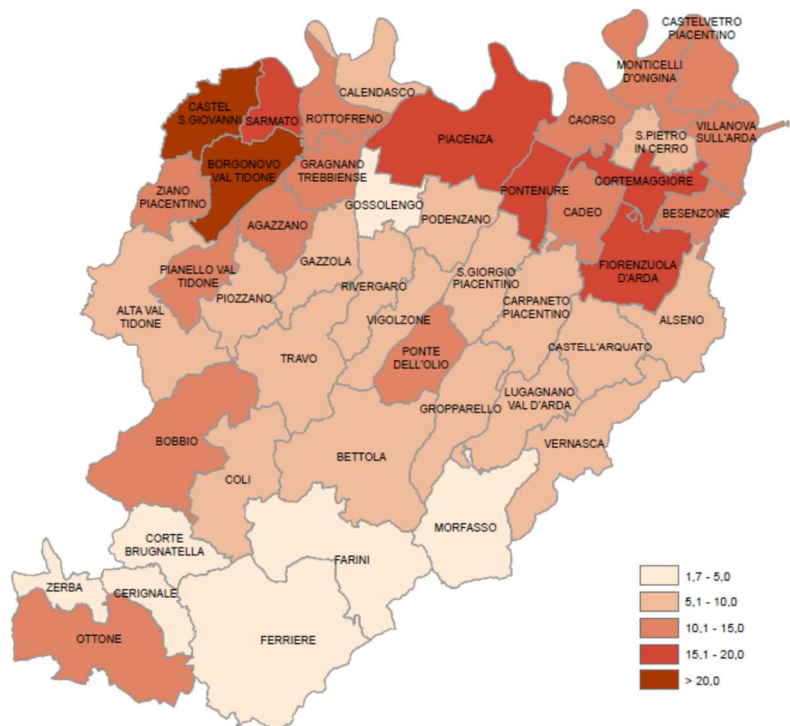
Fonte: elaborazioni Provincia di Piacenza su dati ISTAT

**ACQUISIZIONI PER 1.000 ABITANTI
ANNO 2022**



Fonte: elaborazioni Provincia di Piacenza su dati ISTAT

**INCIDENZA POPOLAZIONE STRANIERA (%)
Al 31 dicembre 2022**



Fonte: elaborazioni Provincia di Piacenza su dati ISTAT